



Dom od nowa. Łatwo i przyjemnie

Czeka Cię remont? Urządzasz?

A może po prostu potrzebujesz zmiany?

Dzięki produktom Vilo samodzielnie odmienisz dom:
tanio, prosto i szybko. A efekt będzie wyjątkowy.

Podłoga to początek każdego domu. Pomyśl o jej odpowiednim wykończeniu. Listwy przypodłogowe Vilo dodadzą całemu wnętrzu harmonii, a przy tym zaskoczą Cię przyjaznym montażem i funkcjonalnością.



Zadbaj o detal

Każdy z nas lubi, kiedy wszystkie elementy idealnie do siebie pasują. W końcu po to robimy remonty! Dzięki bogatej kolekcji Vilo dobierzesz kształt listew przypodłogowych do stylu swojego domu, a duży wybór kolorów pozwoli Ci dopasować je do podłogi.

Zapoznaj się z gamą możliwości i zastanów się, jakie listwy najlepiej odnajdą się w Twoim wnętrzu. Z łatwością znajdziesz i takie do przestrzeni nowoczesnych, i te bardziej klasyczne. Najnowsze wzory z powodzeniem zastosujesz nawet do wykończenia płytek ceramicznych czy podłóg winylowych.



Dla każdego, do każdego wnętrza

Listwy Vilo to produkty wyjątkowo trwałe i praktyczne. Są szybkie i bezproblemowe w montażu, odporne na wilgoć i uderzenia oraz łatwe do utrzymania w czystości. Mocowanie przy pomocy kołka szybkiego montażu gwarantuje, że listwy zostaną na swoim miejscu, a odpowiedni efekt końcowy zapewni system dopasowanych do każdej kolekcji akcesoriów wykończeniowych (narożniki, zaślepki, łączniki).

Jeśli stawiasz na funkcjonalność, docenisz możliwość ukrycia w listwach przewodów elektrycznych. Niektóre z listew można też od góry odginać, dzięki czemu pomalujesz lub wytapetujesz swoją przestrzeń bez konieczności ich demontażu. A jeśli troszczysz się o środowisko, ucieszy Cię wiadomość, że wszystkie listwy Vilo to produkty w 100% podlegające recyklingowi.

Poznaj kolekcje Esquero, Esquero Duo, Magnum, Izzi Max, Izzi, Flex i znajdź listwy dla siebie.



SZYBKI I ŁATWY
MONTAŻ



KOMORA
NA KABLE



MAŁOWANIE
BEZ DEMONTAŻU



ODPORNOŚĆ
NA UDERZENIA



BOGATA
KOLORYSTYKA

Łączenie wzorów i kolorów jest takie proste



Kolekcja listew

Efekt tkwi w szczególe

Listwy Vilo to idealne wykończenie podłogi, zwłaszcza tej z inspirowanych drewnem paneli podłogowych Vilo. Kolor, styl, wysokość... Wybierając listwy, zwróć również uwagę na ściany. Może warto pomyśleć o ich odświeżeniu? Zrobisz to szybko i łatwo, decydując się na ściany dekoracyjne Motivo. A listwy dopełnią dzieła, wprowadzając do Twojego wnętrza wizualną harmonię.




Idealne maskowanie i komora na kable



Esquero | Listwy przypodłogowe

Prosty kształt, odpowiednia wysokość, bogata gama kolorów dostosowana do podłogowych trendów. Do tego dużo miejsca na kable. Krótko: nowoczesna, elegancka listwa dla każdego.



636 Dąb Iowa



637 Dąb Illinois



638 Dąb Dakota



639 Dąb Pensylwania



640 Dąb Alabama



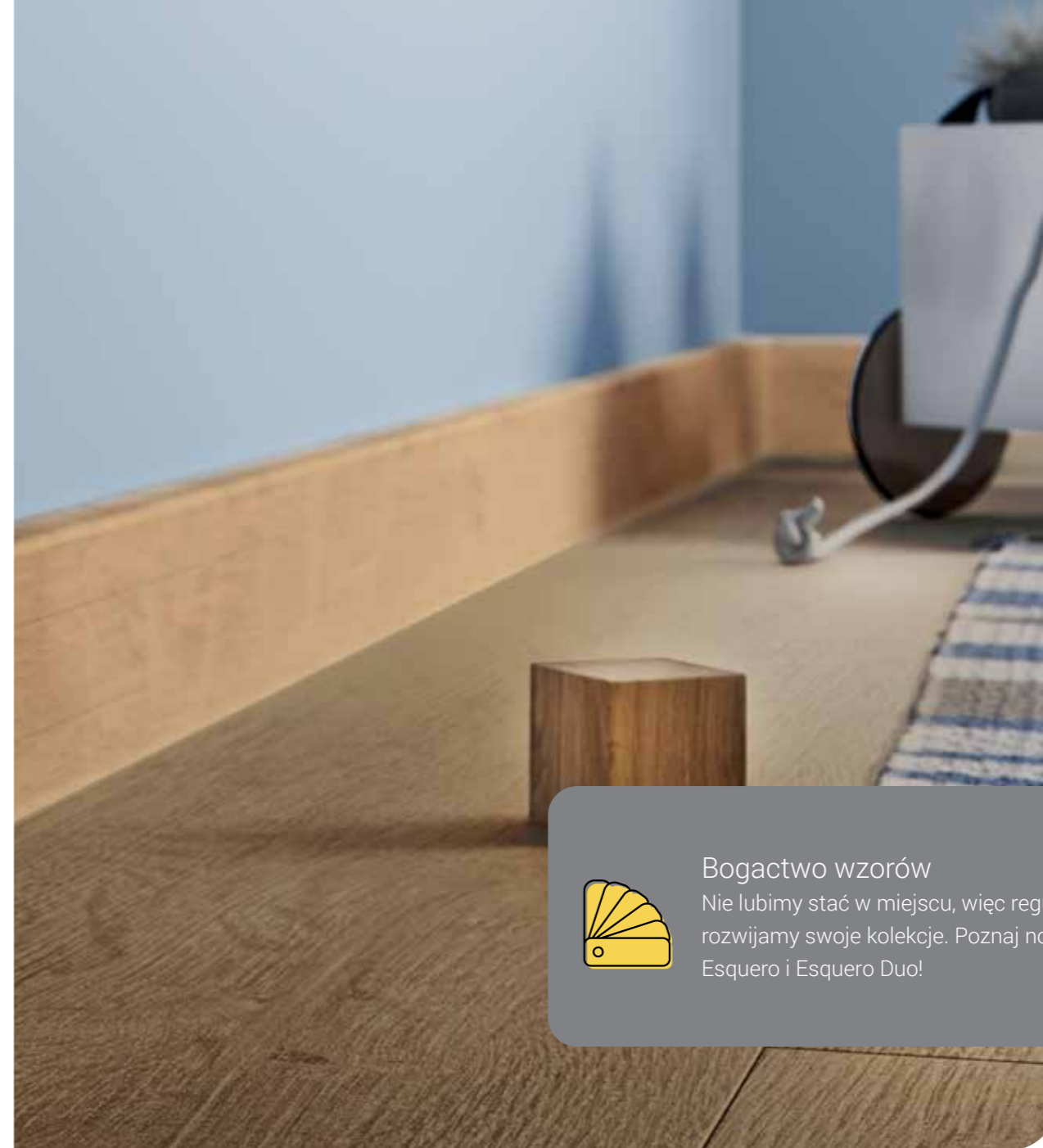
641 Dąb Nevada



642 Dąb Oregon




643 Dąb Kalifornia



Bogactwo wzorów

Nie lubimy stać w miejscu, więc regularnie rozwijamy swoje kolekcje. Poznaj nowe wzory Esquero i Esquero Duo!



601 Biała



602 Platan Arizoński



603 Platan Kalifornijski



627 Creme Oak



622 White Oak



620 Light Grey Oak



604 Platan Bianco



605 Platan Zachodni



606 Dąb Sękaty



626 Knotty Oak



631 Grey Oak



625 Asian Oak



607 Platan Meksykański



608 Dąb Czerwony



609 Sosna Zwyczajna



629 Light Concrete



628 Dark Concrete

Pasują do wykończenia podłóg z płytek i podłóg winylowych



610 Dąb Żółdny



611 Sosna Górská



612 Dąb Korkowy



621 Natural Oak



633 Old Oak



623 Dark Oak



630 Concrete Inscription



632 Hard Concrete



635 River Oak




624 American Oak



634 Nut

Esquero Duo | Listwy przypodłogowe

Lubisz minimalizm? Listwa Esquero Duo będzie idealnym dopełnieniem Twojej przestrzeni. Docenisz nie tylko modną, oszczędną formę, ale również doskonałą jakość wykonania.



650 Biała



651 Argento Vivo



652 Dąb Arktyczny



653 Dąb Alabaster



654 Palisander Bielony



655 Dąb Tennessee



656 Wiąz Szary



657 Merbau Szary



658 Dąb Bursztynowy



659 Orzech Amerykański



660 Dąb Tabacco



661 Palisander Brazylijski



662 Dąb Nebraska



663 Dąb Oklahoma



664 Dąb Texas



665 Dąb Arkansas



666 Dąb Missisipi



667 Dąb Luizjana



668 Dąb Wirginia



Magnum | Listwy przypodłogowe

Jeśli dysponujesz większym pomieszczeniem, oto listwa dla Ciebie. Magnum jest jedną z najwyższych listew Vilo, a jej efekt wzmacnia wyjątkowa naturalność usłojenia i koloru drewna. Śledzisz trendy? Nie boisz się kontrastów? Wybierz Magnum w wersji białej.



801 Jesion Królewski



802 Dąb Viconte



803 Dąb Bojarski



804 Dąb Książęcy



805 Dąb Kasztelański



806 Dąb Cantic



807 Pinia Szlachetna




808 Platan Elegance




809 Sekwoja Magnus



810 Dąb Kolonialny



811 Biała



Zrób to sam

Lekkie, odporne, intuicyjne w montażu. Zamocuj listwy samodzielnie albo z bliskimi i ciesz się natychmiastowym efektem.

Izzi | Listwy przypodłogowe

Estetyczna i praktyczna. Listwa Izzi zaskakuje bogactwem kolorystyki. Zwróć uwagę na warianty ze srebrzystym zdobieniem. Izzi mieści dużo kabli, ma odginaną górną część (malowanie ścian bez demontażu listew) i jest niezwykle odporna. Nic dziwnego, że to listwa ciesząca się ogromną popularnością.



7124 Dąb Vintage



7125 Dąb Jasny



721 Dąb Antyk



728 Orzech Ciemny



730 Dąb Arizona



734 Hikora Pasadena



746 Orzech Grecki



750 Iroko



758 Dąb Mocca



759 Olcha Miodowa



760 Dąb Classic



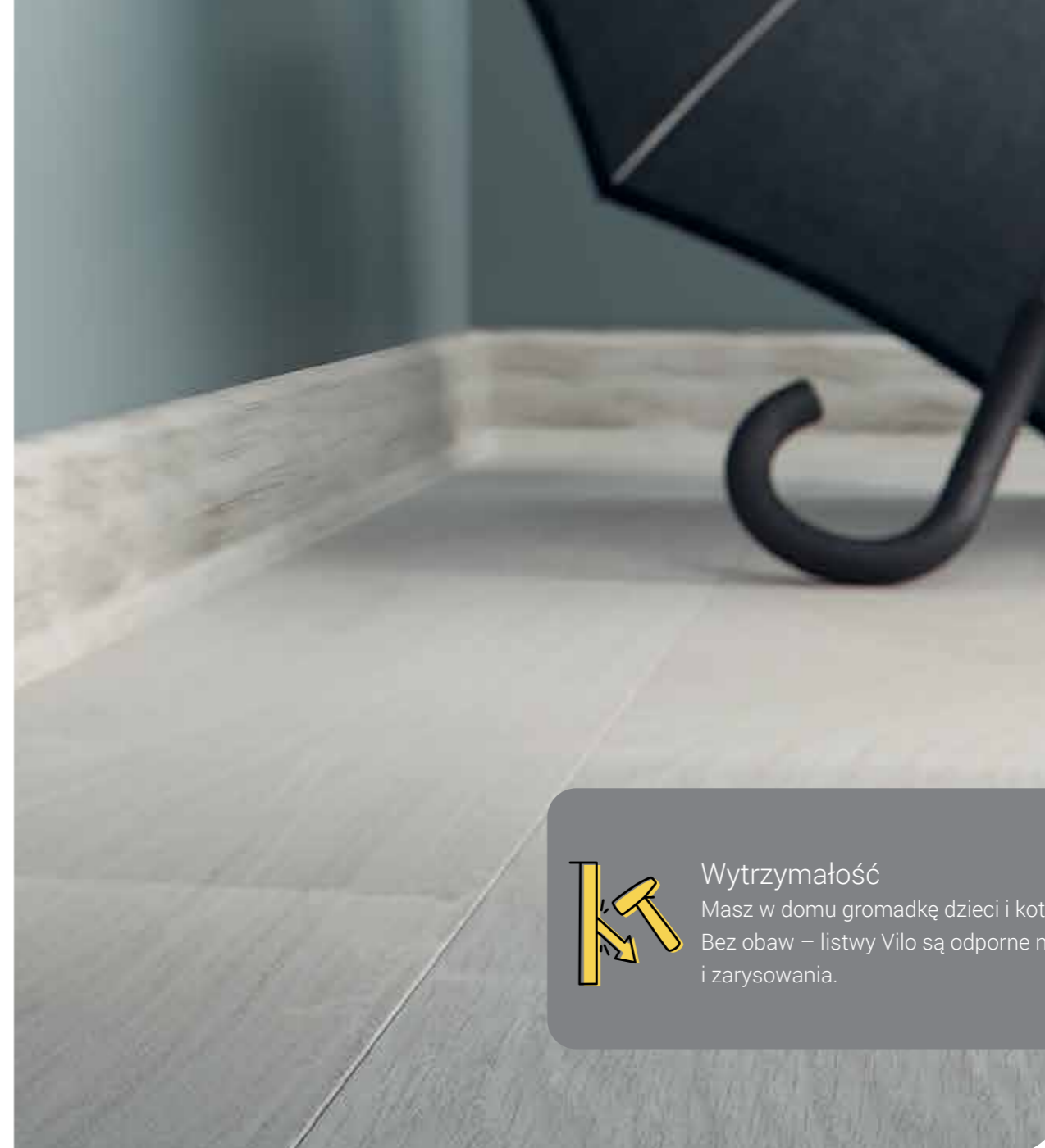
761 Jesion Rustic



762 Dąb Mleczny



763 Argento



Wytrzymałość

Masz w domu gromadkę dzieci i kota? Bez obaw – listwy Vilo są odporne na uderzenia i zarysowania.



771 Wiąz Syberyjski



772 Klon Hartlay



773 Wiąz Polski



774 Dąb Liverpool



776 Dąb Discovery



778 Dąb Szary



779 Dąb Winny



788 Dąb Graysland



7108 Dąb Kaukaski



7109 Dąb Skalny




7110 Dąb Piaskowy



7111 Dąb Korkowy



7112 Dąb Burgundzki



7113 Biała



7120 Pinia Sękata



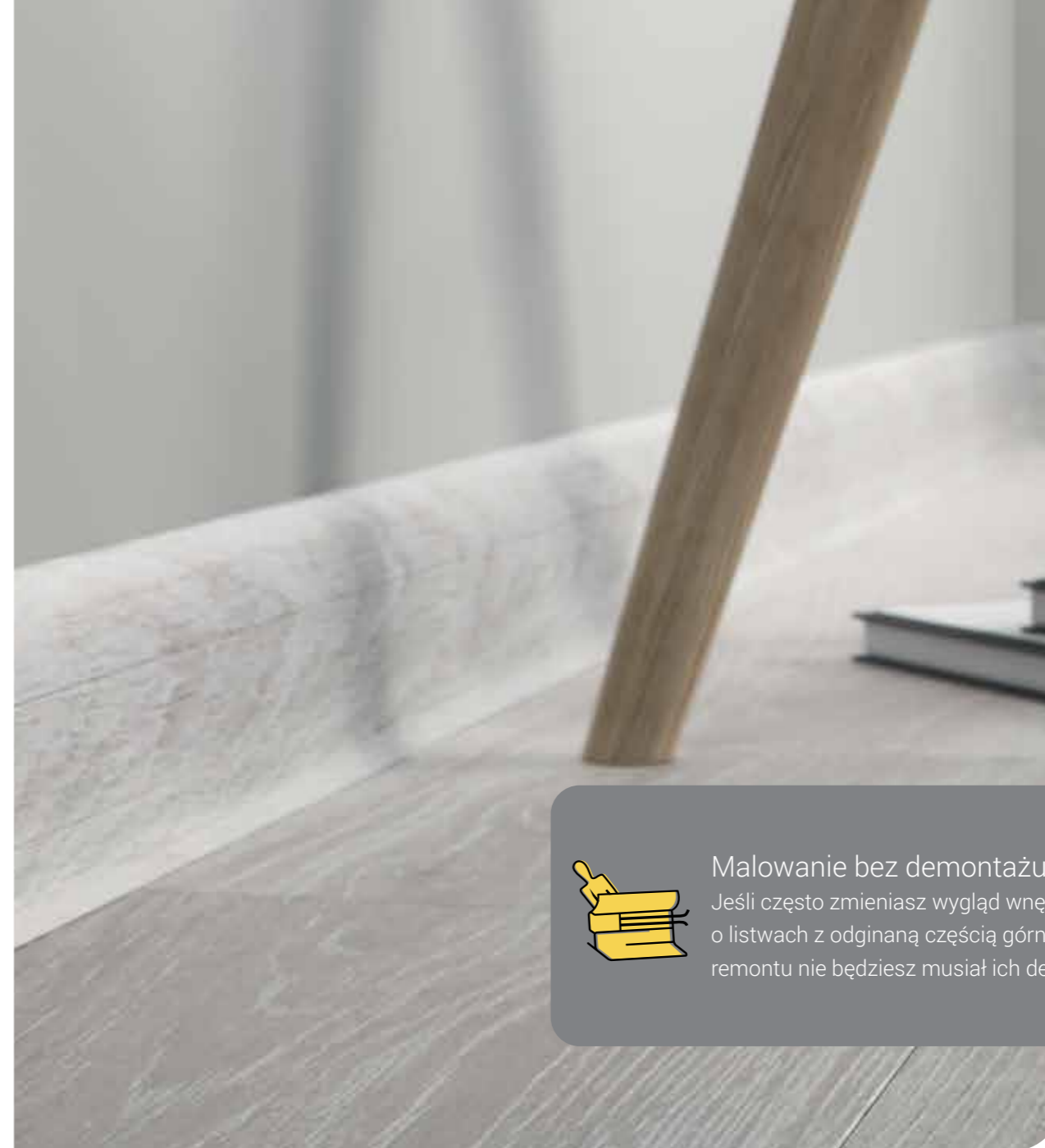
7121 Dąb Naturalny



7122 Pinia Cordoba



7123 Dąb Opalany



Malowanie bez demontażu

Jeśli często zmieniasz wygląd wnętrza, pomyśl o listwach z odginaną częścią górną. W trakcie remontu nie będziesz musiał ich demontować.

Flex | Listwy przypodłogowe

Szukasz sprawdzonych, ekonomicznych rozwiązań, dających piękne efekty? Poznaj kolekcję Flex. Bogata paleta kolorów pozwoli Ci znaleźć listwę idealnie dopasowaną do Twojego wnętrza, a wytrzymałość i łatwość użytkowania – cieszyć się nią przez lata.



504 Klon



508 Dąb Ciemny



518 Dąb Andante



521 Dąb Antyk



524 Grusza Jasna



529 Dąb Cordoba



530 Dąb Arizona



533 Dąb Palony



543 Dąb Magnacki




544 Dąb Dartford



582 Dąb Citrin



584 Dąb Cytrynowy



Wodoodporność

Urządzasz kuchnię, łazienkę albo przedpokój? Dzięki odporności na wilgoć listwy Vilo sprawdzają się w przestrzeniach narażonych na działanie wody.



585 Dąb Kalifornijski



5101 Dąb Syberyjski



5102 Świerk Norweski



5103 Dąb Hiszpański



5104 Dąb Andaluzijski



5105 Dąb Olejowany



5106 Dąb Zamkowy



5107 Dąb Terra



5114 Platan Stary



5115 Dąb Sunset



5116 Dąb Roma



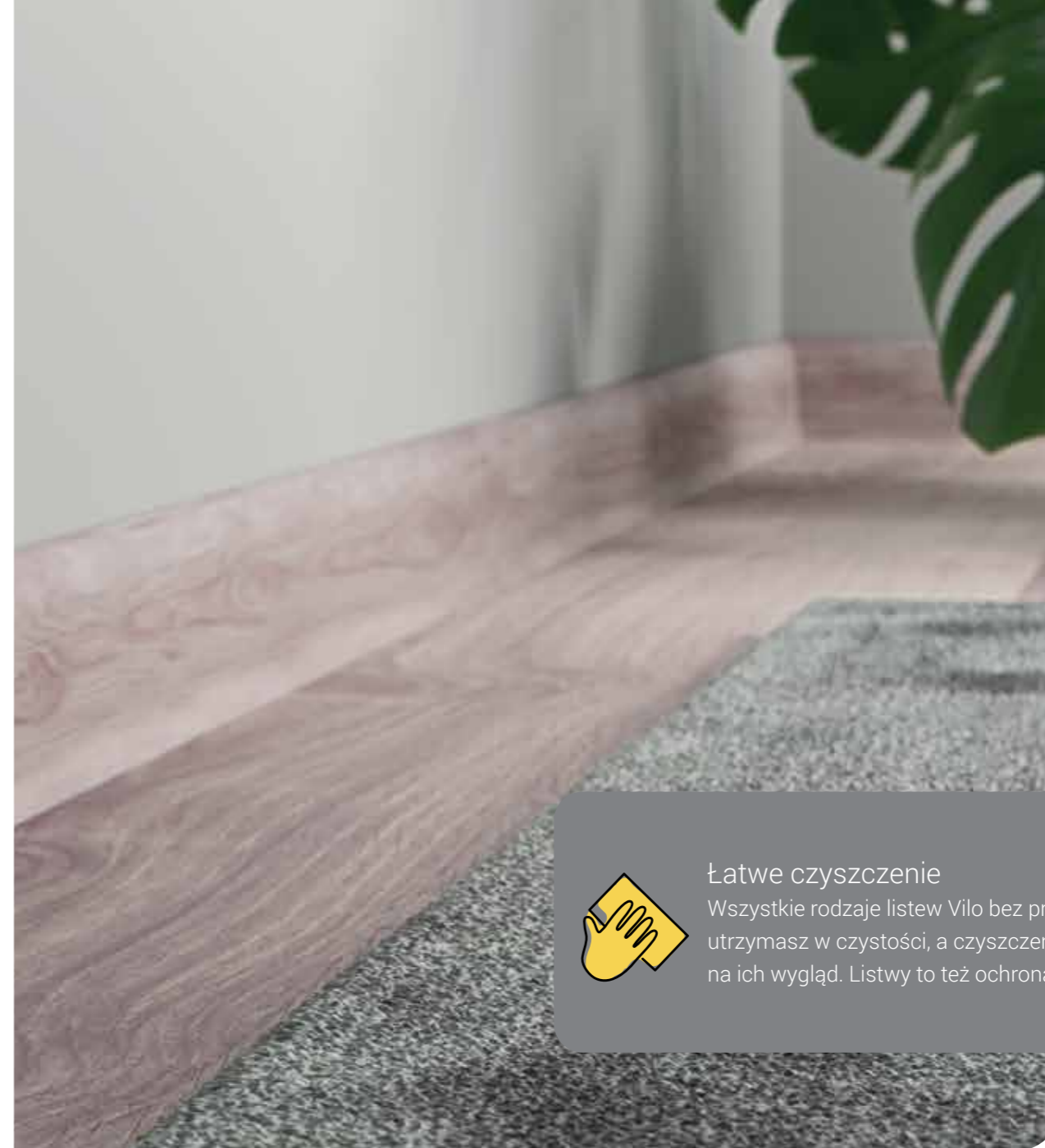
5117 Platan Wschodni



5118 Olcha Bielona



5119 Dąb Carrara



Łatwe czyszczenie

Wszystkie rodzaje listew Vilo bez problemu utrzymasz w czystości, a czyszczenie nie wpłynie na ich wygląd. Listwy to też ochrona przed kurzem.

Izzi Max | Listwy przypodłogowe

Prosty sposób na świetny efekt? Postaw na Izzi Max – wysoką listwę o starannie dopracowanym kształcie i pięknym rysunku drewna. Jak każda listwa Vilo, Izzi Max zaskoczy Cię szybkością montażu, idealnym maskowaniem i ochroną przed kurzem. A gdy przyjdzie Ci ochota na malowanie albo tapetowanie ścian, nie musisz jej demontować.



901 Dąb Bianco



902 Dąb Wapienny



903 Dąb Stalowy



904 Dąb Provence



905 Dąb Pendula



906 Dąb Słoneczny



907 Dąb Miodowy



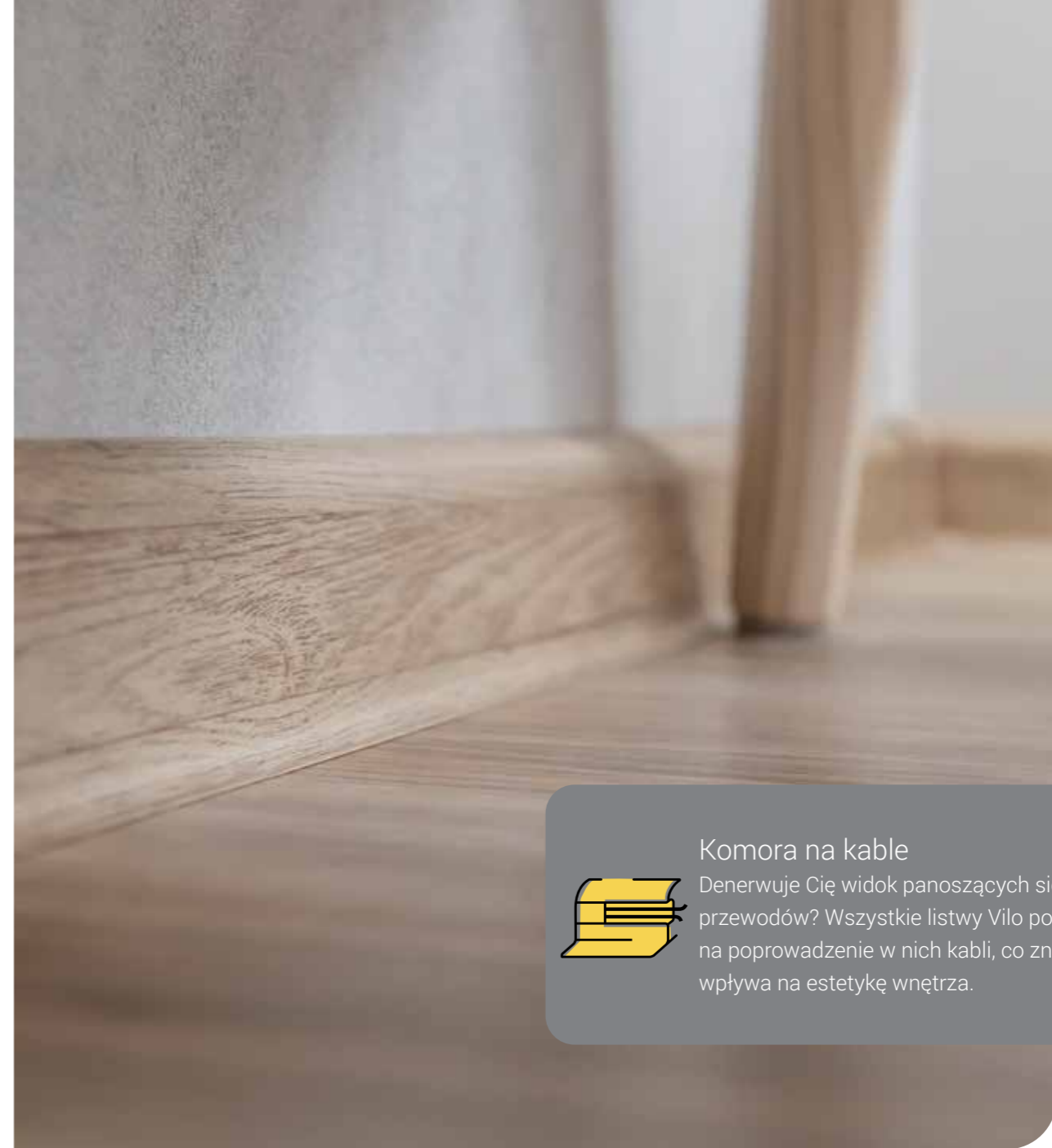
908 Dąb Jesienny



909 Dąb Toskania



910 Dąb Błotny



Komora na kable

Denerwuje Cię widok panoszących się przewodów? Wszystkie listwy Vilo pozwalają na poprowadzenie w nich kabli, co znacznie wpływa na estetykę wnętrza.

Cecha	Esquero	Esquero Duo	Magnum	Izzi Max	Izzi	Flex
Dedykowane wykończenia	•	•	•	•	•	•
Malowanie i tapetowanie bez demontażu listwy			•	•	•	
Możliwość prowadzenia przewodów	•	•	•	•	•	•
Szybki montaż na kołek	•	•	•	•	•	•

Masz wątpliwości?

Zajrzyj na stronę internetową www.vilohome.com. Znajdziesz tam film oraz instrukcje montażu naszych listew.



Wybrałeś listwy idealnie dopasowane do Twojej podłogi – teraz czas na ich montaż. Efekt uzyskasz szybko, to naprawdę łatwe.

Montaż krok po kroku

1. Przygotuj narzędzia: ostrą piłę, wiertarkę, kołki szybkiego montażu. Przydadzą się też ołówek, miara i młotek.
2. Odklej etykietę z listwy – na jej odwrocie znajdziesz szczegółową instrukcję montażu dla wybranej przez Ciebie listwy Vilo.
3. Dotnij listwy do odpowiedniej długości, dopiero potem zdejmij klips.
4. Przymocuj listwy do ściany za pomocą kołków montażowych.
5. Jeśli chcesz, schowaj w listwach przewody elektryczne.
6. Całość wykończ odpowiednimi akcesoriami.

Każdej kolekcji listew Vilo towarzyszy zestaw dopasowanych kolorem i wysokością akcesoriów wykończeniowych:



łącznik



narożnik wewnętrzny



narożnik zewnętrzny



zaślepka prawa



zaślepka lewa



Producent:
Profile VOX Sp. z o.o. sp. k.
ul. Gdyńska 143, 62-004 Czerwonak
www.vilohome.com



909024677#23900#